



## บันทึกข้อความ

ส่วนราชการ กลุ่มงานบริหารทั่วไป โรงพยาบาลเมืองปาน โทร.๐๕๔-๑๗๖๓๔๕-๖

ที่ ลป ๐๐๓๓.๓๐๑/๑๘๒๖

วันที่ ๒๕ ตุลาคม ๒๕๖๖

เรื่อง ขอส่งรายงานงบการเงินประจำปี ๒๕๖๖

เรียน นายแพทย์สาธารณสุขจังหวัดลำปาง

ด้วย โรงพยาบาลเมืองปาน ขอส่งรายงานงบการเงินประจำปี ๒๕๖๖ พร้อมสำเนาเอกสารประกอบงบ ดังนี้

๑. งบแสดงฐานะการเงิน
๒. งบผลการดำเนินงาน
๓. หมายเหตุประกอบงบการเงิน

มายัง สำนักงานสาธารณสุขจังหวัดลำปาง พร้อมหนังสือฉบับนี้

จึงเรียนมาเพื่อโปรดทราบ และพิจารณาดำเนินการต่อไป

(นายสิทธิการ สาริวาท)

ผู้อำนวยการโรงพยาบาลงาว

รักษาการในตำแหน่งผู้อำนวยการโรงพยาบาลเมืองปาน


งบแสดงสถานะการเงิน  
เมืองปาน, รพช.  
งบบุคลากร  
ณ เดือน กันยายน 2566

สินทรัพย์หมุนเวียน		
เงินสดในมือ	37,510.00	0.06%
เงินฝากคลัง	264,608.49	0.46%
เงินฝากธนาคารพาณิชย์เพื่อรับจ่ายเงินกับคลัง	0.00	0.00%
เงินฝากและรายการเทียบเท่าเงินสดอื่น	25,189,615.78	43.56%
ลูกหนี้เงินยืม	20,000.00	0.03%
ลูกหนี้หมุนเวียนและรายได้ค้างรับอื่น	7,782,346.96	13.46%
ค่าเผื่อหนี้สงสัยจะสูญ ค่าขายสินค้าและบริการ	-4,332.47	-0.01%
สินค้าและวัสดุคงเหลือ	2,832,061.58	4.90%
สินทรัพย์หมุนเวียนอื่น	118,962.91	0.21%
	<b>36,240,773.25</b>	<b>62.67%</b>
สินทรัพย์ไม่หมุนเวียน		
อาคารเพื่อการพักอาศัย	5,204,015.84	9.00%
อาคารสำนักงาน	980,369.00	1.70%
อาคารเพื่อประโยชน์อื่น	1,644,067.50	2.84%
อาคารและสิ่งปลูกสร้าง - Interface	4,656,581.18	8.05%
ครุภัณฑ์สำนักงาน	20.00	0.00%
ครุภัณฑ์ยานพาหนะและขนส่ง	7.00	0.00%
ครุภัณฑ์ไฟฟ้าและวิทยุ	3.00	0.00%
ครุภัณฑ์โฆษณาและเผยแพร่	5.00	0.00%
ครุภัณฑ์การเกษตร	1.00	0.00%
ครุภัณฑ์ก่อสร้าง	1.00	0.00%
ครุภัณฑ์วิทยาศาสตร์และการแพทย์	103,448.00	0.18%
ครุภัณฑ์คอมพิวเตอร์	6.00	0.00%
ครุภัณฑ์งานบ้านงานครัว	8.00	0.00%
ครุภัณฑ์อื่น	1.00	0.00%
ครุภัณฑ์ - Interface	8,997,133.32	15.56%
	<b>21,585,666.84</b>	<b>37.33%</b>
	<b>57,826,440.09</b>	<b>100.00%</b>
สินทรัพย์		
	<b>57,826,440.09</b>	<b>100.00%</b>
หนี้สินหมุนเวียน		
เจ้าหนี้อื่น เงินนอกงบประมาณฝากธนาคารพาณิชย์	8,041,530.58	13.91%
ค่าใช้จ่ายค้างจ่ายอื่น	1,850,821.49	3.20%
รายได้รับล่วงหน้า	73,154.61	0.13%
รายได้รอการรับรู้	32,319.73	0.06%
เงินรับฝากทั่วไป	735,291.28	1.27%
เงินประกัน	226,227.00	0.39%
	<b>10,959,344.69</b>	<b>18.95%</b>
หนี้สินไม่หมุนเวียน		
รายได้รอการรับรู้	535,367.75	0.93%
	<b>535,367.75</b>	<b>0.93%</b>
	<b>11,494,712.44</b>	<b>19.88%</b>

งบแสดงสถานะการเงิน  
เมืองปาน, รพช.  
งบบุคลากร  
ณ เดือน กันยายน 2566

ทุนตั้งต้น

รายได้สูง/(ต่ำ)กว่า ค่าใช้จ่ายสุทธิ	811,431.73	1.40%
รายได้สูง/(ต่ำ)กว่า ค่าใช้จ่ายสะสม	28,155,299.36	48.69%
ทุน	17,364,996.56	30.03%
	46,331,727.65	80.12%
	46,331,727.65	80.12%
หนี้สินและทุน	57,826,440.09	100.00%



(นางสาวกนกวรรณ นุชแก้วฟ้า)  
นักวิชาการเงินและบัญชี



(นางสาวศิริรัตน์ ใจยาบุตร)  
เจ้าพนักงานการเงินและบัญชีชำนาญงาน



(นางภัทรพร ปิลาผล)  
นักจัดการงานทั่วไปปฏิบัติการ



(นายสิทธิกร เสรีภาพ)  
ผู้อำนวยการโรงพยาบาลงาว

รักษาราชการในตำแหน่งผู้อำนวยการโรงพยาบาลเมืองปาน

งบแสดงผลการดำเนินงาน

เมืองปาน, รพช.

งบบุคลากร

ณ เดือน กันยายน 2566

รายได้

รายได้จากการให้บริการของหน่วยงาน	1,130,258.69	1.00%
รายได้ค่ารักษาพยาบาล	5,741,356.99	5.08%
รายได้ค่ารักษาพยาบาลสำหรับโครงการสุขภาพถ้วนหน้า UC	45,493,635.79	40.28%
รายได้ค่ารักษาพยาบาลจากกองทุน	1,011,380.07	0.90%
รายได้จากการบริจาคของหน่วยงาน	411,813.52	0.36%
รายได้ดอกเบี้ยเงินฝากจากสถาบันการเงิน	96,948.46	0.09%
รายได้จากเงินงบประมาณ	42,573,816.57	37.70%
รายได้ระหว่างหน่วยงานกรณีอื่น	0.00	0.00%
รายได้อื่น	16,478,395.20	14.59%
	<b>112,937,605.29</b>	<b>100.00%</b>

ค่าใช้จ่าย

เงินเดือนและค่าจ้าง	51,023,335.72	45.18%
ค่าใช้จ่ายบุคลากรอื่น	3,857,042.17	3.42%
เงินช่วยเหลือพนักงานและครอบครัวด้านการศึกษา	181,970.00	0.16%
เงินช่วยเหลือพนักงานและครอบครัวด้านการรักษาพยาบาล	19,751.06	0.02%
ค่าใช้จ่ายด้านการฝึกอบรม ภายในประเทศ	1,293,722.22	1.15%
ค่าใช้จ่ายด้านการฝึกอบรมบุคคลภายนอก	13,400.00	0.01%
ค่าใช้จ่ายเดินทาง ภายในประเทศ	91,298.00	0.08%
ค่าวัสดุ ค่าซ่อมแซมและบำรุงรักษา	2,400,953.17	2.13%
ค่าจ้างเหมาบริการ	6,960,781.44	6.16%
ค่าธรรมเนียมธนาคาร	42.00	0.00%
ค่าสาธารณูปโภค	2,383,104.02	2.11%
ค่าใช้จ่ายอื่น ๆ	125,081.55	0.11%
ต้นทุนบริการ	12,433,803.66	11.01%
ค่าครุภัณฑ์มูลค่าต่ำกว่าเกณฑ์	661,390.00	0.59%
ค่าใช้จ่ายจากการดำเนินงานอื่น	11,907,371.95	10.54%
ค่าเช่าสิ่งหาริมทรัพย์	53,790.33	0.05%
ค่าตอบแทน	10,680,654.74	9.46%
ค่าเสื่อมราคาและค่าตัดจำหน่าย	1,539,783.26	1.36%
ค่าเสื่อมราคา - อาคารและสิ่งปลูกสร้าง Interface	3,220,751.68	2.85%
ค่าใช้จ่ายเงินอุดหนุน - เพื่อการดำเนินงาน	1,348,052.32	1.19%
หนี้สูญและหนี้สงสัยจะสูญ	3,366.27	0.00%
ค่าจำหน่ายจากการขายทรัพย์สิน	105.00	0.00%
ค่าใช้จ่ายอื่น	1,926,623.00	1.71%
	<b>112,126,173.56</b>	<b>99.28%</b>
	<b>811,431.73</b>	<b>0.72%</b>

รักษาการผู้อำนวยการโรงพยาบาลเมืองปาน

# หมายเหตุประกอบงบการเงิน

## เมืองปาน, รพช.

### งบแสดงฐานะการเงิน

ณ เดือน กันยายน 2566

ค่าเสื่อมราคาสะสม- ครุภัณฑ์อื่น	-7,974.00	-0.01%
ครุภัณฑ์อื่น	7,975.00	0.01%
ค่าเสื่อมราคาสะสมครุภัณฑ์การเกษตร-Interface	-56,340.33	-0.10%
ค่าเสื่อมราคาสะสมครุภัณฑ์สำนักงาน-Interface	-2,470,032.71	-4.27%
ค่าเสื่อมราคาสะสมครุภัณฑ์งานบ้านงานครัว-Interface	-1,423,873.02	-2.46%
ค่าเสื่อมราคาสะสมครุภัณฑ์วิทยาศาสตร์และการแพทย์-Interface	-16,027,127.66	-27.72%
ค่าเสื่อมราคาสะสมครุภัณฑ์โฆษณาและเผยแพร่-Interface	-276,432.33	-0.48%
ค่าเสื่อมราคาสะสมครุภัณฑ์ไฟฟ้าและวิทยุ-Interface	-359,566.19	-0.62%
ค่าเสื่อมราคาสะสมครุภัณฑ์ยานพาหนะและขนส่ง-Interface	-6,381,529.33	-11.04%
ค่าเสื่อมราคาสะสมครุภัณฑ์อื่น-Interface	-467,057.50	-0.81%
ครุภัณฑ์ไฟฟ้าและวิทยุ-Interface	2,058,891.00	3.56%
ค่าเสื่อมราคาสะสมครุภัณฑ์คอมพิวเตอร์-Interface	-2,350,913.36	-4.07%
ครุภัณฑ์อื่น-Interface	553,695.50	0.96%
ครุภัณฑ์ยานพาหนะและขนส่ง-Interface	9,240,810.00	15.98%
ครุภัณฑ์โฆษณาและเผยแพร่-Interface	369,730.00	0.64%
ครุภัณฑ์สำนักงาน-Interface	2,709,325.70	4.69%
ครุภัณฑ์การเกษตร-Interface	66,865.00	0.12%
ครุภัณฑ์วิทยาศาสตร์และการแพทย์-Interface	19,488,287.00	33.70%
ครุภัณฑ์คอมพิวเตอร์-Interface	2,676,666.00	4.63%
ครุภัณฑ์งานบ้านงานครัว-Interface	1,645,735.55	2.85%
<b>1.2.5 ครุภัณฑ์</b>	<b>9,100,633.32</b>	<b>15.74%</b>
<b>สินทรัพย์ไม่หมุนเวียน</b>	<b>21,585,666.84</b>	<b>37.33%</b>
<b>2.1.1 เจ้าหนี้ระยะสั้น</b>		
<b>เจ้าหนี้-วัสดุอื่น</b>	<b>246,100.76</b>	<b>0.43%</b>
เจ้าหนี้-ค่าจ้างเหมาบริการทางการแพทย์	5,300.00	0.01%
เจ้าหนี้ค่ารักษา OP-UC นอกสังกัด สป.สธ.	69,110.00	0.12%
เจ้าหนี้ค่ารักษา OP-UC นอก CUP (ในจังหวัดลี้กัก สธ.)	2,689,267.55	4.65%
เจ้าหนี้-ค่าตรวจเอกซเรย์ (X-Ray)	35,000.00	0.06%
เจ้าหนี้-ค่าจ้างเหมาตรวจห้องปฏิบัติการ (LAB)	1,132,312.32	1.96%
เจ้าหนี้ค่ารักษา -แรงงานต่างด้าว ในสังกัด สธ.	16,689.62	0.03%
เจ้าหนี้-วัสดุทันตกรรม	47,595.20	0.08%
เจ้าหนี้-วัสดุเภสัชกรรม	39,400.00	0.07%
เจ้าหนี้-อื่น	435,032.51	0.75%
เจ้าหนี้- วัสดุวิทยาศาสตร์และการแพทย์	479,517.00	0.83%
เจ้าหนี้-วัสดุการแพทย์ทั่วไป	466,630.00	0.81%
เจ้าหนี้-ยา	2,371,605.62	4.10%
เจ้าหนี้- ครุภัณฑ์	7,970.00	0.01%
<b>2.1.1 เจ้าหนี้ระยะสั้น</b>	<b>8,041,530.58</b>	<b>13.91%</b>
<b>2.1.2 ค่าใช้จ่ายค้างจ่าย</b>		
ค่าตอบแทนเงินเพิ่มพิเศษสำหรับผู้ปฏิบัติงานด้านการสาธารณสุข (พ.ต.ส.) เงินนอกงบประมาณค้างจ่าย	1,000.00	0.00%
ค่าสาธารณูปโภคค้างจ่าย	413,039.59	0.71%
ค่าจ้างชั่วคราวค้างจ่าย (บริการ)	97,920.00	0.17%
ค่าตอบแทนการปฏิบัติงานในลักษณะเบี่ยงเลียงมาจ่ายค้างจ่าย	447,100.00	0.77%
ใบสำคัญค้างจ่าย	176,741.90	0.31%
ค่าตอบแทนในการปฏิบัติงานของเจ้าหน้าที่ (บริการ) ค้างจ่าย	304,680.00	0.53%
ค่าจ้างชั่วคราวค้างจ่าย (สนับสนุน)	234,582.00	0.41%
ใบสำคัญค้างจ่ายอื่น (เงินนอกงบประมาณฝากธนาคารพาณิชย์)	61,593.00	0.11%
ค่าตอบแทนเงินเพิ่มพิเศษไม่ทำเวชปฏิบัติลา(บริการ) ค้างจ่าย	80,000.00	0.14%
ค่าตอบแทนในการปฏิบัติงานของเจ้าหน้าที่ (สนับสนุน) ค้างจ่าย	34,165.00	0.06%
<b>2.1.2 ค่าใช้จ่ายค้างจ่าย</b>	<b>1,850,821.49</b>	<b>3.20%</b>
<b>2.1.3 รายได้รับล่วงหน้า</b>		

# หมายเหตุประกอบงบการเงิน

## เมืองปาน, รพช.

### งบแสดงฐานะการเงิน

ณ เดือน กันยายน 2566

#### 1.1.1 เงินสดและรายการเทียบเท่าเงินสด

เงินสด	37,510.00	0.06%
เงินฝากคลัง - หน่วยงานย่อย	264,608.49	0.46%
เงินฝากธนาคาร - ในงบประมาณ	0.00	0.00%
เงินฝากธนาคาร - นอกงบประมาณ ออมทรัพย์	20,334,167.73	35.16%
เงินฝากธนาคาร - นอกงบประมาณรอการจัดสรรออมทรัพย์	1,002,477.38	1.73%
เงินฝากธนาคาร - นอกงบประมาณที่มีวัตถุประสงค์เฉพาะออมทรัพย์	711,017.70	1.23%
เงินฝากธนาคาร - นอกงบประมาณที่มีวัตถุประสงค์เฉพาะ ออมทรัพย์ (งบลงทุน UC)	3,141,952.97	5.43%
<b>1.1.1 เงินสดและรายการเทียบเท่าเงินสด</b>	<b>25,491,734.27</b>	<b>44.08%</b>

#### 1.1.2 ลูกหนี้หมุนเวียนและรายได้ค้างรับ

ลูกหนี้เงินยืมในงบประมาณ	0.00	0.00%
ลูกหนี้เงินยืม - เงินบำรุง	20,000.00	0.03%
ลูกหนี้ค้ำรักษา - พรบ.รด IP	17,838.00	0.03%
ลูกหนี้ค้ำรักษา - ชำระเงิน OP	25,713.50	0.04%
ลูกหนี้ค้ำรักษา - เบิกจ่ายตรงกรมบัญชีกลาง IP	11,610.45	0.02%
ลูกหนี้ค้ำรักษา - คนต่างด้าวและแรงงานต่างด้าว OP	0.00	0.00%
ลูกหนี้ค้ำรักษา - คนต่างด้าวและแรงงานต่างด้าว OP นอก CUP	2,890.00	0.00%
ลูกหนี้ค้ำรักษา - บุคคลที่มีปัญหาสถานะและสิทธิ OP ใน CUP	0.00	0.00%
ลูกหนี้ค้ำรักษาบุคคลที่มีปัญหาสถานะและสิทธิ - เบิกจากส่วนกลาง OP	18,580.15	0.03%
ลูกหนี้ค้ำรักษาบุคคลที่มีปัญหาสถานะและสิทธิ - เบิกจากส่วนกลาง IP	38,279.25	0.07%
ลูกหนี้ค้ำรักษา - เบิกต้นสังกัด IP	8,351.75	0.01%
ลูกหนี้ค้ำรักษา UC - OP นอกสังกัด สธ.	510.00	0.00%
ลูกหนี้ค้ำรักษาประกันสังคม OP - นอกเครือข่าย ต่างสังกัด สป.สธ.	7,282.75	0.01%
ลูกหนี้ค้ำรักษา-เบิกจ่ายตรงกรมบัญชีกลาง OP	779,694.74	1.35%
ลูกหนี้ค้ำรักษา - พรบ.รด OP	65,529.50	0.11%
ลูกหนี้ค้ำรักษา - เบิกจ่ายตรง อปท. IP	55,887.11	0.10%
ลูกหนี้ค้ำรักษา - เบิกจ่ายตรง อปท. OP	556,611.50	0.96%
รายได้ค้างรับ - บุคคลภายนอก	3,407,466.16	5.89%
ลูกหนี้ค้ำรักษาประกันสังคม IP - นอกเครือข่าย ต่างสังกัด สป.สธ.	78,964.50	0.14%
ลูกหนี้ค้ำรักษา UC - IP	919,811.28	1.59%
ลูกหนี้ค้ำรักษาประกันสังคม - ค่าใช้จ่ายสูง IP	2,043.00	0.00%
รายได้ค้างรับส่วนต่างค้ำรักษาที่ต่ำกว่า IP - UC	498,405.75	0.86%
ลูกหนี้ค่าสิ่งส่งตรวจหน่วยงานภาครัฐ	0.00	0.00%
ลูกหนี้ค่าตรวจสอบคุณภาพหน่วยงานภาครัฐ	35,240.00	0.06%
ลูกหนี้ค้ำรักษา UC- OP ใน CUP	0.00	0.00%
ลูกหนี้ค้ำรักษา UC - OP นอก CUP (ในจังหวัดสังกัด สธ.)	75,846.37	0.13%
ลูกหนี้ค้ำรักษาคำนวณการสร้างเสริมสุขภาพและป้องกันโรค (P&P)	0.00	0.00%
ลูกหนี้ค้ำรักษา UC - OP บริการเฉพาะ (CR)	588,623.53	1.02%
ลูกหนี้ค้ำรักษาประกันสังคม IP - เครือข่าย	326,599.27	0.56%
ลูกหนี้ค้ำรักษาประกันสังคม - ค่าใช้จ่ายสูง/อุบัติเหตุ/ฉุกเฉิน OP	7,330.00	0.01%
ลูกหนี้ค้ำรักษาประกันสังคม 72 ชั่วโมงแรก	11,930.50	0.02%
ลูกหนี้ - ระบบปฏิบัติการฉุกเฉิน	43,750.00	0.08%
ลูกหนี้ค้ำรักษาประกันสังคม - กองทุนทดแทน	65,944.55	0.11%
ลูกหนี้ค้ำรักษา UC - IP บริการเฉพาะ (CR)	96,057.60	0.17%
ลูกหนี้ค้ำรักษาประกันสังคม OP - เครือข่าย	35,555.75	0.06%
ลูกหนี้ค่าบริการสาธารณสุขสำหรับโรคติดต่อเชื้อไวรัสโคโรนา - IP จาก สปสช.	0.00	0.00%
ลูกหนี้ค่าบริการสาธารณสุขสำหรับโรคติดต่อเชื้อไวรัสโคโรนา - OP จาก สปสช.	0.00	0.00%
ค่าเผื่อน้ำส่งสัจจะสุญ - ลูกหนี้ค้ำรักษา UC- OP นอก CUP (ในจังหวัด)	-2,275.39	0.00%
ค่าเผื่อน้ำส่งสัจจะสุญ - ลูกหนี้ค้ำรักษาชำระเงิน OP	-2,057.08	0.00%
<b>1.1.2 ลูกหนี้หมุนเวียนและรายได้ค้างรับ</b>	<b>7,798,014.49</b>	<b>13.49%</b>

#### 1.1.5 สินค้าและวัสดุคงเหลือ

# หมายเหตุประกอบงบการเงิน

เมืองปาน, รพช.

งบแสดงฐานะการเงิน

ณ เดือน กันยายน 2566

วัสดุอื่น	0.00	0.00%
วัสดุสำนักงาน	10,674.00	0.02%
วัสดุไฟฟ้าและวิทยุ	182.00	0.00%
วัสดุก่อสร้าง	0.00	0.00%
วัสดุคอมพิวเตอร์	800.00	0.00%
วัสดุเชื้อเพลิงและหล่อลื่น	0.00	0.00%
วัสดุทันตกรรม	41,440.67	0.07%
วัสดุวิทยาศาสตร์และการแพทย์	266,737.32	0.46%
วัสดุการแพทย์ทั่วไป	540,360.54	0.93%
วัสดุเภสัชกรรม	137,231.00	0.24%
ยา	1,809,472.00	3.13%
วัสดุบริโภค	0.00	0.00%
วัสดุงานบ้านงานครัว	25,164.05	0.04%
1.1.5 สินค้าและวัสดุคงเหลือ	2,832,061.58	4.90%
1.1.6 สินทรัพย์หมุนเวียนอื่น		
ค่าใช้จ่ายจ่ายล่วงหน้า	118,962.91	0.21%
1.1.6 สินทรัพย์หมุนเวียนอื่น	118,962.91	0.21%
สินทรัพย์หมุนเวียน	36,240,773.25	62.67%
1.2.4 อาคาร		
อาคารเพื่อการพักอาศัย	17,139,344.00	29.64%
ค่าเสื่อมราคาสะสม - อาคารเพื่อการพักอาศัย	-11,935,328.16	-20.64%
อาคารสำนักงาน	13,054,400.00	22.58%
ค่าเสื่อมราคาสะสม - อาคารสำนักงาน	-12,074,031.00	-20.88%
อาคารเพื่อประโยชน์อื่น	10,319,728.00	17.85%
ค่าเสื่อมราคาสะสม-อาคารเพื่อประโยชน์อื่น	-8,675,660.50	-15.00%
อาคารสำนักงาน-Interface	1,313,500.00	2.27%
ค่าเสื่อมราคาสะสมอาคารสำนักงาน-Interface	-617,345.00	-1.07%
ค่าเสื่อมราคาสะสมอาคารเพื่อประโยชน์ อื่น - Interface	-1,221,760.63	-2.11%
อาคารเพื่อประโยชน์ อื่น-Interface	3,750,014.81	6.48%
อาคารเพื่อการพักอาศัย-Interface	2,674,200.00	4.62%
ค่าเสื่อมราคาสะสมอาคารเพื่อการพักอาศัย - Interface	-1,242,028.00	-2.15%
1.2.4 อาคาร	12,485,033.52	21.59%
1.2.5 ครุภัณฑ์		
ครุภัณฑ์สำนักงาน	380,528.00	0.66%
ค่าเสื่อมราคาสะสม-ครุภัณฑ์สำนักงาน	-380,508.00	-0.66%
ครุภัณฑ์ยานพาหนะและขนส่ง	4,757,300.00	8.23%
ค่าเสื่อมราคาสะสม -ครุภัณฑ์ยานพาหนะและขนส่ง	-4,757,293.00	-8.23%
ครุภัณฑ์ไฟฟ้าและวิทยุ	72,360.00	0.13%
ค่าเสื่อมราคาสะสม-ครุภัณฑ์ไฟฟ้าและวิทยุ	-72,357.00	-0.13%
ครุภัณฑ์โฆษณาและเผยแพร่	118,374.00	0.20%
ค่าเสื่อมราคาสะสม-ครุภัณฑ์โฆษณาและเผยแพร่	-118,369.00	-0.20%
ครุภัณฑ์การเกษตร	9,416.00	0.02%
ค่าเสื่อมราคาสะสม -ครุภัณฑ์การเกษตร	-9,415.00	-0.02%
ค่าเสื่อมราคาสะสม-ครุภัณฑ์ก่อสร้าง	-17,999.00	-0.03%
ครุภัณฑ์ก่อสร้าง	18,000.00	0.03%
ครุภัณฑ์วิทยาศาสตร์และการแพทย์	3,191,283.00	5.52%
ค่าเสื่อมราคาสะสม -ครุภัณฑ์วิทยาศาสตร์และการแพทย์	-3,087,835.00	-5.34%
ครุภัณฑ์คอมพิวเตอร์	126,675.00	0.22%
ค่าเสื่อมราคาสะสม-ครุภัณฑ์คอมพิวเตอร์	-126,669.00	-0.22%
ครุภัณฑ์งานบ้านงานครัว	278,092.79	0.48%
ค่าเสื่อมราคาสะสม-ครุภัณฑ์งานบ้านงานครัว	-278,084.79	-0.48%

# หมายเหตุประกอบงบการเงิน

## เมืองปาน, รพช.

### งบแสดงฐานะการเงิน

ณ เดือน กันยายน 2566

รายได้ค่ารักษาแรงงานต่างด้าวรับล่วงหน้า	73,154.61	0.13%
2.1.3 รายได้รับล่วงหน้า	73,154.61	0.13%
2.1.5 รายได้รอการรับรู้		
รายได้เงินอุดหนุนจายรายหัวสำหรับบุคคลที่มีปัญหาสถานะและสิทธิรอรับรู้	32,319.73	0.06%
2.1.5 รายได้รอการรับรู้	32,319.73	0.06%
2.1.6 เงินรับฝากระยะสั้น		
ภาษีเงินได้หัก ณ ที่จ่ายรอนำส่ง	43,184.88	0.07%
เงินรับฝากกองทุนแรงงานต่างด้าว-P&P	0.00	0.00%
เงินรับฝากกองทุนแรงงานต่างด้าว-ค่าใช้จ่ายสูง	0.00	0.00%
เงินรับฝากกองทุนแรงงานต่างด้าว-ค่าบริการจัดการ	0.00	0.00%
เงินรับฝากกองทุน UC(วัสดุ) สอน.และ รพ.สต.(อบจ.)	0.00	0.00%
เงินรับฝากกองทุน UC -Fixed Cost	0.00	0.00%
เงินรับฝากกองทุน UC วัสดุ	0.00	0.00%
เงินรับฝากกองทุน UC (งบลงทุน)	260,000.00	0.45%
เงินรับฝากหักจากเงินเดือน	22,772.40	0.04%
เงินรับฝากอื่น(หมุนเวียน)	409,334.00	0.71%
เงินสมทบประกันสังคมส่วนของผู้จ้าง(เงินนอกงบประมาณ)	0.00	0.00%
เงินประกันอื่น - เงินมัดจำประกันสัญญา	226,227.00	0.39%
2.1.6 เงินรับฝากระยะสั้น	961,518.28	1.66%
หนี้สินหมุนเวียน	10,959,344.69	18.95%
2.2.3 หนี้สินไม่หมุนเวียนอื่น		
รายได้รอการรับรู้	535,367.75	0.93%
2.2.3 หนี้สินไม่หมุนเวียนอื่น	535,367.75	0.93%
หนี้สินไม่หมุนเวียน	535,367.75	0.93%
รายได้สูง(ต่ำกว่า) ค่าใช้จ่ายสุทธิ		
รายได้ค่ารักษาเบิกจ่ายตรงกรมบัญชีกลาง IP	527,685.00	0.91%
ค่าใช้จ่ายอื่น-เงินนอกงบประมาณโอนไป สสจ./รพช./รพท./รพช./รพ.สต.	-1,903,500.00	-3.29%
ส่วนต่างค่ารักษาที่ต่ำกว่าข้อตกลงในการจ่ายตาม DRG -เบิกจ่ายตรง - อปท.	2,476.41	0.00%
รายได้ค่ารักษา UC -OP ใน CUP	32,468,344.95	56.15%
รายได้ค่ารักษาเบิกจ่ายตรง-อปท. IP	91,946.75	0.16%
รายได้ค่ารักษาเบิกจ่ายตรง- อปท. OP	685,777.75	1.19%
รายได้ค่ารักษา พรบ.รท IP	24,494.00	0.04%
รายได้ค่ารักษา พรบ.รท OP	364,849.75	0.63%
รายได้ค่าส่งตรวจ - หน่วยงานภาครัฐ	65,000.00	0.11%
ส่วนต่างค่ารักษาที่สูงกว่าข้อตกลงในการจ่ายตาม DRG -เบิกจ่ายตรงกรมบัญชีกลาง	-45,055.25	-0.08%
รายได้ค่ารักษาเบิกจ่ายตรงกรมบัญชีกลาง OP	3,042,108.25	5.26%
รายได้ค่ารักษาชำระเงิน IP	1,550.00	0.00%
รายได้ค่ารักษาชำระเงิน OP	975,386.00	1.69%
รายได้ค่ารักษาเบิกต้นสังกัด IP	4,855.50	0.01%
รายได้สนับสนุนยาและอื่น ๆ	852,528.69	1.47%
รายได้จากระบบปฏิบัติ การฉุกเฉิน (EMS)	95,550.00	0.17%
รายได้ค่าตรวจสุขภาพ-หน่วยงานภาครัฐ	117,180.00	0.20%
รายได้ค่ารักษา UC-IP	9,984,999.50	17.27%
ส่วนต่างค่ารักษาที่ต่ำกว่าข้อตกลงในการจ่ายตาม DRG -เบิกจ่ายตรงกรมบัญชีกลาง	66,715.42	0.12%
ยาใช้ไป	-8,432,054.83	-14.58%
ค่าจ้างเหมาบริการอื่น(สนับสนุน)	-1,517,649.73	-2.62%
ค่าจ้างตรวจทางห้องปฏิบัติการ (Lab)	-3,204,022.79	-5.54%
ค่าจ้างตรวจเอ็กซเรย์ (X-Ray)	-466,510.00	-0.81%
ค่าธรรมเนียมธนาคาร	-42.00	0.00%
ค่าไฟฟ้า	-2,104,628.26	-3.64%
ค่าน้ำประปาและน้ำบาดาล	-693.36	0.00%



# หมายเหตุประกอบงบการเงิน

## เมืองปาน, รพช.

### งบแสดงฐานะการเงิน

ณ เดือน กันยายน 2566

ค่าโทรศัพท์	-78,207.49	-0.14%
ค่าบริการสื่อสารและโทรคมนาคม	-161,645.91	-0.28%
ส่วนต่างค่ารักษาที่สูงกว่าข้อตกลงในการจ่ายตาม DRG - เบิกจ่ายตรง - อปท.	-1,432.59	0.00%
ค่าเบี้ยประกันภัย	-125,081.55	-0.22%
ค่าจ้างเหมาดูแลความปลอดภัย	-394,980.00	-0.68%
วัสดุเภสัชกรรมใช้ไป	-181,661.25	-0.31%
วัสดุทางการแพทย์ทั่วไปใช้ไป	-2,322,879.15	-4.02%
วัสดุวิทยาศาสตร์และการแพทย์ใช้ไป	-1,317,570.54	-2.28%
วัสดุบริโภคใช้ไป	-3,600.00	-0.01%
วัสดุทันตกรรมใช้ไป	-176,037.89	-0.30%
ค่าครุภัณฑ์มูลค่าต่ำกว่าเกณฑ์/ค่าจัดหาสินทรัพย์มูลค่าต่ำกว่าเกณฑ์	-661,390.00	-1.14%
ค่าเช่าเบ็ดเตล็ด	-53,790.33	-0.09%
ค่าใช้จ่ายตามโครงการ (เงินนอกงบประมาณ)	-82,900.00	-0.14%
ค่าไปรษณีย์และขนส่ง	-37,929.00	-0.07%
ค่าซ่อมแซมครุภัณฑ์สำนักงาน	-19,090.00	-0.03%
ค่าที่พัก-ในประเทศ (เงินนอกงบประมาณ)	-97,578.22	-0.17%
ค่าใช้จ่ายเดินทางอื่น -ในประเทศ (เงินนอกงบประมาณ)	-91,298.00	-0.16%
วัสดุสำนักงานใช้ไป	-219,550.00	-0.38%
วัสดุยานพาหนะและขนส่งใช้ไป	-37,600.00	-0.07%
วัสดุไฟฟ้าและวิทยุใช้ไป	-38,588.00	-0.07%
วัสดุคอมพิวเตอร์ใช้ไป	-102,880.00	-0.18%
วัสดุงานบ้านงานครัวใช้ไป	-311,709.70	-0.54%
วัสดุก่อสร้างใช้ไป	-37,346.00	-0.06%
ค่าจ้างเหมาบริการทางการแพทย์	-19,550.00	-0.03%
ค่าซ่อมแซมอาคารและสิ่งปลูกสร้าง	-588,535.00	-1.02%
ค่าจ้างเหมากำจัดขยะติดเชื้อ	-126,216.00	-0.22%
ค่าซ่อมแซมครุภัณฑ์ยานพาหนะและขนส่ง	-209,678.48	-0.36%
ค่าซ่อมแซมครุภัณฑ์วิทยาศาสตร์และการแพทย์	-122,990.00	-0.21%
ค่าซ่อมแซมครุภัณฑ์คอมพิวเตอร์	-10,850.00	-0.02%
ค่าซ่อมแซมครุภัณฑ์อื่น	-48,861.50	-0.08%
ค่าจ้างเหมาบำรุงรักษาเครื่องปรับอากาศ	-29,740.00	-0.05%
ค่าซื้อเพลิง	-620,384.49	-1.07%
ค่าจ้างเหมาทำความสะอาด	-671,608.92	-1.16%
ค่าจ้างเหมาประกอบอาหารผู้ป่วย	-560,244.00	-0.97%
ค่ารักษาตามจ่ายคนต่างด้าวและแรงงานต่างด้าว	-18,439.60	-0.03%
วัสดุอื่นใช้ไป	-3,150.00	-0.01%
หนี้สงสัยจะสูญ-ลูกหนี้ค่ารักษา UC-OP นอก CUP (ในจังหวัด)	-2,275.39	0.00%
ค่ารักษาตามจ่าย UC ในสังกัด สป. สธ.	-11,540,748.60	-19.96%
ค่าเสื่อมราคาครุภัณฑ์ไฟฟ้าและวิทยุ - Interface	-137,200.90	-0.24%
ค่าเสื่อมราคาครุภัณฑ์โฆษณาและเผยแพร่ - Interface	-29,328.00	-0.05%
ค่าเสื่อมราคาครุภัณฑ์การเกษตร- Interface	-15,782.50	-0.03%
ค่าเสื่อมราคาครุภัณฑ์วิทยาศาสตร์และการแพทย์ -Interface	-1,385,891.99	-2.40%
ค่าเสื่อมราคาอุปกรณ์คอมพิวเตอร์ - Interface	-190,280.95	-0.33%
ค่าเสื่อมราคาครุภัณฑ์งานบ้านงานครัว -Interface	-248,108.51	-0.43%
ค่าเสื่อมราคาครุภัณฑ์อื่น - Interface	-124,744.00	-0.22%
ค่าเสื่อมราคาครุภัณฑ์สำนักงาน- Interface	-83,729.57	-0.14%
หนี้สงสัยจะสูญ-ลูกหนี้ค่ารักษา-ชำระเงิน OP	-1,090.88	0.00%
ค่าเสื่อมราคาอาคารเพื่อประโยชน์อื่น- Interface	-150,000.59	-0.26%
ค่าสวัสดิการสังคม-อื่น	-23,123.00	-0.04%
ค่าจำหน่าย-ครุภัณฑ์สำนักงาน	-1.00	0.00%
ค่าจำหน่าย-ครุภัณฑ์ไฟฟ้าและวิทยุ	-1.00	0.00%

# หมายเหตุประกอบงบการเงิน

## เมืองปาน, รพช.

### งบแสดงสถานะการเงิน

ณ เดือน กันยายน 2566

ค่าจำหน่าย-ครุภัณฑ์โฆษณาและเผยแพร่	-4.00	0.00%
ค่าจำหน่าย-ครุภัณฑ์การเกษตร	-1.00	0.00%
ค่าจำหน่าย-ครุภัณฑ์วิทยาศาสตร์และการแพทย์	-5.00	0.00%
ค่าจำหน่าย-อุปกรณ์คอมพิวเตอร์	-27.00	0.00%
ค่าจำหน่าย-ครุภัณฑ์งานบ้านงานครัว	-1.00	0.00%
ค่าจำหน่าย - ครุภัณฑ์ Interface	-65.00	0.00%
บัญชีค่าใช้จ่ายช่วยเหลือตามมาตรการของรัฐ (งบกลาง โควิด)	-1,348,052.32	-2.33%
ค่าตอบแทนการปฏิบัติงานในลักษณะค่าเบี่ยงเบนจ่าย (บริการ) - เงินงบประมาณ	-1,888,061.00	-3.27%
ค่าใช้จ่ายด้านการฝึกอบรม -บุคคล ภายนอก (เงินงบประมาณ)	-13,400.00	-0.02%
ค่าตอบแทนเงินพิเศษพิเศษแพทย์ไม่ทำเวชปฏิบัติฯ (บริการ)	-770,000.00	-1.33%
ค่าตอบแทนเงินพิเศษทันตแพทย์ไม่ทำเวชปฏิบัติฯ(บริการ)	-100,000.00	-0.17%
ค่าตอบแทนเงินพิเศษเภสัชกรไม่ทำเวชปฏิบัติฯ (บริการ)	-230,780.00	-0.40%
ค่าตอบแทนในการปฏิบัติงานของเจ้าหน้าที่ (บริการ)	-3,481,208.74	-6.02%
ค่าตอบแทนในการปฏิบัติงานของเจ้าหน้าที่ (สนับสนุน)	-451,355.00	-0.78%
ค่าตอบแทนการปฏิบัติงานชั้นสูตรพลิกศพ (เงินงบประมาณ)	-21,150.00	-0.04%
ค่าตอบแทนการปฏิบัติงานชั้นสูตรพลิกศพ (เงินนอกงบประมาณ)	-9,900.00	-0.02%
ค่าเสื่อมราคาครุภัณฑ์ยานพาหนะและขนส่ง -Interface	-696,176.67	-1.20%
ค่าตอบแทนปฏิบัติงานส่งเสริมสุขภาพและเวชปฏิบัติครอบครัว	-152,400.00	-0.26%
ค่ารักษาตามจ่าย UC นอกสังกัด สป. สธ.	-265,283.75	-0.46%
ค่าตอบแทนการปฏิบัติงานในลักษณะค่าเบี่ยงเบนจ่าย (บริการ) - เงินนอกงบประมาณ	-2,951,200.00	-5.10%
ค่าตอบแทนการปฏิบัติงานในลักษณะค่าเบี่ยงเบนจ่าย (สนับสนุน) - เงินนอกงบประมาณ	-562,200.00	-0.97%
ค่าตอบแทนตามผลการปฏิบัติงาน (สนับสนุน) - เงินนอกงบประมาณ	-2,400.00	0.00%
ค่าเสื่อมราคา -อาคารเพื่อการพักอาศัย	-561,913.76	-0.97%
ค่าเสื่อมราคา - อาคารสำนักงาน	-428,656.00	-0.74%
ค่าเสื่อมราคา - อาคารเพื่อประโยชน์อื่น	-511,613.50	-0.88%
ค่าเสื่อมราคา-ครุภัณฑ์วิทยาศาสตร์ และการแพทย์	-37,600.00	-0.07%
ค่าเสื่อมราคาอาคารเพื่อพักอาศัย - Interface	-106,968.00	-0.18%
ค่าเสื่อมราคาอาคารสำนักงาน- Interface	-52,540.00	-0.09%
ค่าตอบแทนปฏิบัติงานแพทย์สาขาส่งเสริมพิเศษ	-60,000.00	-0.10%
รายได้ค่าบริการคนต่างด้าวและแรงงานต่างด้าว OP	25,305.00	0.04%
รายได้ค่าบริการประกันสังคม OP-เครือข่าย	1,399,670.00	2.42%
รายได้ค่าบริการประกันสังคม IP-เครือข่าย	411,752.50	0.71%
รายได้ค่าบริการประกันสังคม OP-นอกเครือข่าย ต่างสังกัด สป.สธ.	66,290.50	0.11%
รายได้ค่าบริการประกันสังคม IP-นอกเครือข่าย ต่างสังกัด สป.สธ.	56,528.00	0.10%
รายได้ค่าบริการประกันสังคม-กองทุนทดแทน	137,486.50	0.24%
รายได้ค่าบริการประกันสังคม-ค่าใช้จ่ายสูง/อุบัติเหตุ/ฉุกเฉิน OP	1,433.00	0.00%
ส่วนต่างค่าบริการที่สูงกว่าเบี่ยงเบนจ่ายรายหัว - กองทุนประกันสังคม - OP	-1,026,744.87	-1.78%
รายได้ดอกเบี้ยจากสถาบันการเงิน	96,948.46	0.17%
ส่วนต่างค่าบริการที่สูงกว่าข้อตกลงในการจ่ายตาม กองทุนประกันสังคม	-3,743.00	-0.01%
ส่วนปรับลดค่าแรง OP	-18,014,862.03	-31.15%
รายได้ค่าบริการคนต่างด้าวและแรงงานต่างด้าว IP	8,853.75	0.02%
ส่วนต่างค่าบริการที่สูงกว่าข้อตกลงในการจ่ายตาม DRG - คนต่างด้าวและแรงงานต่างด้าว - IP	1,049.98	0.00%
รายได้ค่าตรวจสุขภาพคนต่างด้าวและแรงงานต่างด้าว	21,000.00	0.04%
รายได้ค่าบริการบุคคลที่มีปัญหาสถานะและสิทธิ - เบิกจากส่วนกลาง OP	2,338.00	0.00%
ค่าเบี่ยงเบน-ในประเทศ (เงินนอกงบประมาณ)	-59,000.00	-0.10%
ส่วนต่างค่าบริการที่สูงกว่าเบี่ยงเบนจ่ายรายหัว-เงินอุดหนุนบุคคลที่มีปัญหาและสถานะและสิทธิ OP ใน CUP	-3,039.00	-0.01%
ค่าใช้จ่ายด้านการฝึกอบรม -บุคคล ภายนอก (เงินนอกงบประมาณ)	-601,680.00	-1.04%
รายได้จากการรับบริจาค-สินทรัพย์อื่น	257,799.13	0.45%
ส่วนต่างค่าบริการที่สูงกว่าข้อตกลงตามหลักเกณฑ์การจ่าย - กองทุนประกันสังคม - IP	-104,190.29	-0.18%
ส่วนต่างค่าบริการที่สูงกว่าข้อตกลงในการตามจ่าย UC OP	-19,291.65	-0.03%
รายได้ค่าบริการ UC-OP นอกสังกัด สป.	255.25	0.00%

# หมายเหตุประกอบงบการเงิน

## เมืองปาน, รพช.

### งบแสดงฐานะการเงิน

ณ เดือน กันยายน 2566

รายได้กองทุน UC (งบลงทุน)	4,199,400.00	7.26%
รายได้กองทุน UC - OP แบบเหมาจ่ายต่อผู้มีสิทธิ	0.00	0.00%
รายได้กองทุน UC - P&P แบบเหมาจ่ายต่อผู้มีสิทธิ	7,823,897.57	13.53%
รายได้กองทุน UC เฉพาะโรคอื่น	2,513,686.88	4.35%
รายได้กองทุน UC-P&P อื่น	1,209,190.10	2.09%
รายได้กองทุน UC อื่น	176,741.68	0.31%
ส่วนต่างค่ารักษาที่สูงกว่าเหมาจ่ายรายหัว - กองทุน UC OP	-1,048,015.15	-1.81%
ส่วนปรับลดค่าแรง PP	-3,404,638.69	-5.89%
ส่วนต่างค่ารักษาที่สูงกว่าข้อตกลงในการจ่ายตาม DRG-กองทุน UC -IP	6,786,862.18	11.74%
ส่วนปรับลดค่าแรง IP	-5,601,441.28	-9.69%
ส่วนต่างค่ารักษาที่ต่ำกว่าข้อตกลงในการตามจ่าย UC OP	5,549,611.75	9.60%
รายได้ค่ารักษาทางการแพทย์เสริมสุขภาพและป้องกันโรค (P&P)	1,863,600.36	3.22%
รายได้กองทุน UC (CF)	100,000.00	0.17%
รายได้ค่ารักษา UC- OP บริการกรณีเฉพาะ (CR)	1,222,980.00	2.11%
รายได้ค่ารักษา UC - IP บริการกรณีเฉพาะ (CR)	283,870.25	0.49%
รายได้กองทุน UC-P&P ตามเกณฑ์คุณภาพผลงานบริการ	707,372.53	1.22%
ส่วนต่างค่ารักษาที่สูงกว่าข้อตกลงตามหลักเกณฑ์การจ่ายกองทุน UC-บริการเฉพาะ (CR) - OP	-23,940.50	-0.04%
รายได้จากการรับบริจาค-เงินสดและรายการเทียบเท่าเงินสด	154,014.39	0.27%
ส่วนต่างค่ารักษาที่สูงกว่าข้อตกลงในการจ่ายตาม DRG-กองทุน UC -IP	-1,383,303.91	-2.39%
เงินชดเชยสมาชิก กบข.	-684,688.68	-1.18%
เงินช่วยการศึกษาบุตร	-127,300.00	-0.22%
ค่าใช้จ่ายด้านการฝึกอบรม - ในประเทศ (เงินนอกงบประมาณ)	-535,464.00	-0.93%
รายได้ค่ารักษา-บุคคลที่มีปัญหาสถานะและสิทธิ OP ใน CUP	17,390.00	0.03%
เงินช่วยค่ารักษาพยาบาลประเภทผู้ป่วยใน รพ.รัฐ สำหรับผู้มีสิทธิตามกฎหมายยกเว้นผู้รับเบี้ยหวัด/บำนาญ	-19,751.06	-0.03%
เงินช่วยค่ารักษาพยาบาลประเภทผู้ป่วยนอก รพ.รัฐ สำหรับผู้มีสิทธิตามกฎหมายยกเว้นผู้รับเบี้ยหวัด/บำนาญ	-54,670.00	-0.09%
ค่าจ้างพนักงานกระทรวงสาธารณสุข (ส่นับสนุน)	-4,408,759.99	-7.62%
เงินค่าตอบแทนพนักงานราชการ (บริการ)	-264,660.00	-0.46%
เงินค่าตอบแทนพนักงานราชการ (ส่นับสนุน)	-440,100.00	-0.76%
รายได้ค่ารักษา UC - OP นอก CUP ในจังหวัด	98,316.00	0.17%
ค่าตอบแทนในการปฏิบัติงานเวรหรือผลัดปายและหรือผลัดคึกของพยาบาล	-734,745.00	-1.27%
ค่าจ้างพนักงานกระทรวงสาธารณสุข (บริการ)	-611,022.26	-1.06%
เงินสมทบ กบข.	-1,027,033.02	-1.78%
เงินสมทบ กสจ.	-33,647.40	-0.06%
เงินสมทบกองทุนประกันสังคมส่วนของนายจ้าง (เงินงบประมาณ)	-24,009.00	-0.04%
เงินสมทบกองทุนประกันสังคมส่วนของนายจ้าง (เงินนอกงบประมาณ)	-416,591.00	-0.72%
เงินสมทบกองทุนสำรองเลี้ยงชีพพนักงานและเจ้าหน้าที่รัฐ (เงินนอกงบประมาณ)	-97,136.00	-0.17%
ค่าตอบแทนเงินเพิ่มพิเศษสำหรับผู้ปฏิบัติงานด้านการสาธารณสุข (พ.ต.ส.-เงินงบประมาณ)	-1,555,115.97	-2.69%
ค่าตอบแทนเงินเพิ่มพิเศษสำหรับผู้ปฏิบัติงานด้านการสาธารณสุข (พ.ต.ส./ค.ต.ส.-เงินนอกงบประมาณ)	-12,387.10	-0.02%
เงินสมทบกองทุนทดแทน-เงินนอกงบประมาณ	-6,434.00	-0.01%
เงินตอบแทนรายเดือนสำหรับข้าราชการเท่ากับอัตราเงินประจำตำแหน่ง (บริการ)	-267,706.13	-0.46%
รายได้ค่าธรรมเนียม UC	272,020.75	0.47%
บัญชีรายได้ระหว่างหน่วยงาน - หน่วยงานรับเงินงบกลางจากรัฐบาล	1,745,369.10	3.02%
รายได้ระหว่างกัน-ภายในกรมเดียวกัน (Manual)	0.00	0.00%
รายได้ค่าปรับ	43,800.00	0.08%
รายได้ค่าใบรับรองแพทย์	143,490.00	0.25%
รายได้ลักษณะอื่น	14,516.00	0.03%
รายได้อื่น-วัสดุรับโอนจาก สสจ./รพช./รพท./รพช./รพ.สต.	710,137.00	1.23%
รายได้อื่น-เงินนอกงบประมาณรับโอนจาก สสจ./รพช./รพท./รพช./รพ.สต.	10,000,000.00	17.29%
รายได้อื่น-เงินงบประมาณงบดำเนินงานรับโอนจาก สสจ./รพช./รพท./รพช./ / รพ.สต.	3,733,236.13	6.46%
บัญชีรายได้ระหว่างหน่วยงาน - หน่วยงานรับเงินงบบุคลากรจากรัฐบาล	40,828,447.47	70.61%
รายได้อื่น - เงินงบประมาณงบเงินกู้จากรัฐบาลรับโอนจาก สสจ./รพช./รพช./รพ.สต.	1,340,302.32	2.32%


# หมายเหตุประกอบงบการเงิน

เมืองปาน, รพช.


งบแสดงฐานะการเงิน


ณ เดือน กันยายน 2566

เงินเดือนข้าราชการ(บริการ)	-32,522,308.07	-56.24%
เงินเดือนข้าราชการ(สนับสนุน)	-3,895,345.98	-6.74%
เงินประจำตำแหน่งราชชีพเฉพาะ(บริการ)	-2,300,354.31	-3.98%
ค่าล่วงเวลา(สนับสนุน)	-281,460.00	-0.49%
เงินตอบแทนพิเศษของข้าราชการผู้ได้รับเงินเดือนถึงขั้นสูงสุดของอันดับ(บริการ)	-75,104.65	-0.13%
ค่าจ้างประจำ(สนับสนุน)	-1,121,598.33	-1.94%
ค่าจ้างชั่วคราว(บริการ)	-1,394,722.00	-2.41%
ค่าจ้างชั่วคราว(สนับสนุน)	-2,705,449.00	-4.68%
รายได้อื่น-เงินงบประมาณงบกลางรับโอนจาก สสจ./รพช. /รพท./รพช. /รพ.สต.	220,893.00	0.38%
รายได้สูง/(ต่ำกว่า) ค่าใช้จ่ายสุทธิ	811,431.73	1.40%
รายได้สูง/(ต่ำกว่า) ค่าใช้จ่ายสะสม		
รายได้สูง/(ต่ำกว่า) ค่าใช้จ่ายสะสม (เงินนอกงบประมาณ)	11,792,713.78	20.39%
ผลสะสมจากการแก้ไขข้อผิดพลาด - ค่าใช้จ่าย	-15,732.50	-0.03%
ผลสะสมจากการแก้ไขข้อผิดพลาด	501,710.52	0.87%
รายได้สูง/(ต่ำกว่า) ค่าใช้จ่ายสะสม (เงินงบประมาณ)	9,396,671.87	16.25%
ผลสะสมจากการแก้ไขข้อผิดพลาด - รายได้	6,479,935.69	11.21%
รายได้สูง/(ต่ำกว่า) ค่าใช้จ่ายสะสม	28,155,299.36	48.69%
ทุน		
ทุนของหน่วยงาน	17,364,996.56	30.03%
ทุน	17,364,996.56	30.03%
ทุนตั้งต้น	46,331,727.65	80.12%

  
(นางสาวกนกวรรณ นุชแก้วฟ้า)  
นักวิชาการเงินและบัญชี

  
(นางสาวศิริรัตน์ ไฉยาบุตร)  
เจ้าพนักงานการเงินและบัญชีชำนาญงาน

  
(นางภัทรพร ปิลาผล)  
นักจัดการงานทั่วไปปฏิบัติการ

  
(นายสิทธิกร สาริวาท)  
ผู้อำนวยการโรงพยาบาลงาว  
รักษาการในตำแหน่งผู้อำนวยการโรงพยาบาลเมืองปาน

หมายเหตุประกอบงบการเงิน

เมืองปาน, รพช.

งบแสดงผลการดำเนินงาน

ณ เดือน กันยายน 2566

รายได้จากการดำเนินงาน

รายได้จากการให้บริการของหน่วยงาน

รายได้ค่าสิ่งส่งตรวจ - หน่วยงานภาครัฐ	65,000.00	0.06%
รายได้ค่าตรวจสอบสุขภาพ-หน่วยงานภาครัฐ	117,180.00	0.10%
รายได้จากระบบปฏิบัติ การฉุกเฉิน (EMS)	95,550.00	0.08%
รายได้สนับสนุนยาและอื่น ๆ	852,528.69	0.75%
รายได้จากการให้บริการของหน่วยงาน	1,130,258.69	1.00%
รายได้ค่ารักษาพยาบาล		
รายได้ค่ารักษาเบิกต้นสังกัด IP	4,855.50	0.00%
รายได้ค่ารักษาชำระเงิน OP	975,386.00	0.86%
รายได้ค่ารักษาชำระเงิน IP	1,550.00	0.00%
รายได้ค่ารักษาเบิกจ่ายตรงกรมบัญชีกลาง OP	3,042,108.25	2.69%
รายได้ค่ารักษาเบิกจ่ายตรงกรมบัญชีกลาง IP	527,685.00	0.47%
ส่วนต่างค่ารักษาที่สูงกว่าข้อตกลงในการจ่ายตาม DRG -เบิกจ่ายตรงกรมบัญชีกลาง	-45,055.25	-0.04%
ส่วนต่างค่ารักษาที่ต่ำกว่าข้อตกลงในการจ่ายตาม DRG -เบิกจ่ายตรงกรมบัญชีกลาง	66,715.42	0.06%
รายได้ค่ารักษา พรบ. รด OP	364,849.75	0.32%
รายได้ค่ารักษา พรบ. รด IP	24,494.00	0.02%
รายได้ค่ารักษาเบิกจ่ายตรง- อปท. OP	685,777.75	0.61%
รายได้ค่ารักษาเบิกจ่ายตรง-อปท. IP	91,946.75	0.08%
ส่วนต่างค่ารักษาที่สูงกว่าข้อตกลงในการจ่ายตาม DRG -เบิกจ่ายตรง - อปท.	-1,432.59	0.00%
ส่วนต่างค่ารักษาที่ต่ำกว่าข้อตกลงในการจ่ายตาม DRG -เบิกจ่ายตรง - อปท.	2,476.41	0.00%
รายได้ค่ารักษาพยาบาล	5,741,356.99	5.08%
รายได้ค่ารักษาพยาบาลสำหรับโครงการสุขภาพถ้วนหน้า UC		
รายได้ค่ารักษา UC -OP ใน CUP	32,468,344.95	28.75%
รายได้ค่ารักษา UC-IP	9,984,999.50	8.84%
รายได้ค่ารักษา UC - OP นอก CUP ในจังหวัด	98,316.00	0.09%
รายได้ค่ารักษา UC-OP นอกสังกัด สป.	255.25	0.00%
รายได้กองทุน UC (งบลงทุน)	4,199,400.00	3.72%
รายได้กองทุน UC - OP แบบเหมาจ่ายต่อผู้มีสิทธิ	0.00	0.00%
รายได้กองทุน UC - P&P แบบเหมาจ่ายต่อผู้มีสิทธิ	7,823,897.57	6.93%
รายได้กองทุน UC เฉพาะโรคอื่น	2,513,686.88	2.23%
รายได้กองทุน UC-P&P อื่น	1,209,190.10	1.07%
รายได้กองทุน UC อื่น	176,741.68	0.16%
ส่วนต่างค่ารักษาที่สูงกว่าเหมาจ่ายรายหัว - กองทุน UC OP	-1,048,015.15	-0.93%
ส่วนต่างค่ารักษาที่สูงกว่าข้อตกลงในการจ่ายตาม DRG-กองทุน UC -IP	-1,383,303.91	-1.22%
ส่วนต่างค่ารักษาที่ต่ำกว่าข้อตกลงในการจ่ายตาม DRG-กองทุน UC -IP	6,786,862.18	6.01%
ส่วนต่างค่ารักษาที่สูงกว่าข้อตกลงในการตามจ่าย UC OP	-19,291.65	-0.02%
ส่วนต่างค่ารักษาที่ต่ำกว่าข้อตกลงในการตามจ่าย UC OP	5,549,611.75	4.91%
รายได้ค่ารักษาด้านการสร้างเสริมสุขภาพและป้องกันโรค (P&P)	1,863,600.36	1.65%
รายได้กองทุน UC (CF)	100,000.00	0.09%
รายได้ค่ารักษา UC- OP บริการกรณีเฉพาะ (CR)	1,222,980.00	1.08%
รายได้ค่ารักษา UC - IP บริการกรณีเฉพาะ (CR)	283,870.25	0.25%
รายได้กองทุน UC-P&P ตามเกณฑ์คุณภาพผลงานบริการ	707,372.53	0.63%
ส่วนต่างค่ารักษาที่สูงกว่าข้อตกลงตามหลักเกณฑ์การจ่ายกองทุนUC-บริการเฉพาะ (CR) - OP	-23,940.50	-0.02%
ส่วนปรับลดค่าแรง OP	-18,014,862.03	-15.95%

หมายเหตุประกอบงบการเงิน

เมืองปาน, รพช.

งบแสดงผลการดำเนินงาน

ณ เดือน กันยายน 2566

ส่วนปรับลดค่าแรง IP	-5,601,441.28	-4.96%
ส่วนปรับลดค่าแรง PP	-3,404,638.69	-3.01%
รายได้ค่ารักษาพยาบาลสำหรับโครงการสุขภาพถ้วนหน้า UC	45,493,635.79	40.28%
รายได้ค่ารักษาพยาบาลจากกองทุน		
รายได้ค่ารักษาประกันสังคม OP-เครือข่าย	1,399,670.00	1.24%
รายได้ค่ารักษาประกันสังคม IP-เครือข่าย	411,752.50	0.36%
รายได้ค่ารักษาประกันสังคม OP-นอกเครือข่าย ต่างสังกัด สป.สธ.	66,290.50	0.06%
รายได้ค่ารักษาประกันสังคม IP-นอกเครือข่าย ต่างสังกัด สป.สธ.	56,528.00	0.05%
รายได้ค่ารักษาประกันสังคม-กองทุนทดแทน	137,486.50	0.12%
รายได้ค่ารักษาประกันสังคม-ค่าใช้จ่ายสูง/อุบัติเหตุ/ฉุกเฉิน OP	1,433.00	0.00%
ส่วนต่างค่ารักษาที่สูงกว่าเหมาจ่ายรายหัว - กองทุนประกันสังคม - OP	-1,026,744.87	-0.91%
ส่วนต่างค่ารักษาที่สูงกว่าข้อตกลงตามหลักเกณฑ์การจ่าย - กองทุนประกันสังคม - IP	-104,190.29	-0.09%
ส่วนต่างค่ารักษาที่สูงกว่าข้อตกลงในการจ่ายตาม กองทุนประกันสังคม	-3,743.00	0.00%
รายได้ค่ารักษาคนต่างด้าวและแรงงานต่างด้าว OP	25,305.00	0.02%
รายได้ค่ารักษาคนต่างด้าวและแรงงานต่างด้าว IP	8,853.75	0.01%
ส่วนต่างค่ารักษาที่ต่ำกว่าข้อตกลงในการจ่ายตาม DRG - คนต่างด้าวและแรงงานต่างด้าว - IP	1,049.98	0.00%
รายได้ค่าตรวจสุขภาพคนต่างด้าวและแรงงานต่างด้าว	21,000.00	0.02%
รายได้ค่ารักษาบุคคลที่มีปัญหาสถานะและสิทธิ - เบิกจากส่วนกลาง OP	2,338.00	0.00%
รายได้ค่ารักษา-บุคคลที่มีปัญหาสถานะและสิทธิ OP ใน CUP	17,390.00	0.02%
ส่วนต่างค่ารักษาที่สูงกว่าเหมาจ่ายรายหัว-เงินอุดหนุนบุคคลที่มีปัญหาและสถานะและสิทธิ OP	-3,039.00	0.00%
รายได้ค่ารักษาพยาบาลจากกองทุน	1,011,380.07	0.90%
รายได้จากการบริจาคของหน่วยงาน		
รายได้จากการรับบริจาค-เงินสดและรายการเทียบเท่าเงินสด	154,014.39	0.14%
รายได้จากการรับบริจาค-สินทรัพย์อื่น	257,799.13	0.23%
รายได้จากการบริจาคของหน่วยงาน	411,813.52	0.36%
รายได้ดอกเบี้ยเงินฝากจากสถาบันการเงิน		
รายได้ดอกเบี้ยจากสถาบันการเงิน	96,948.46	0.09%
รายได้ดอกเบี้ยเงินฝากจากสถาบันการเงิน	96,948.46	0.09%
รายได้จากเงินงบประมาณ		
บัญชีรายได้ระหว่างหน่วยงาน - หน่วยงานรับเงินงบบุคคลากรจากรัฐบาล	40,828,447.47	36.15%
บัญชีรายได้ระหว่างหน่วยงาน - หน่วยงานรับเงินงบกลางจากรัฐบาล	1,745,369.10	1.55%
รายได้จากเงินงบประมาณ	42,573,816.57	37.70%
รายได้ระหว่างหน่วยงานกรณีอื่น		
รายได้ระหว่างกัน-ภายในกรมเดียวกัน (Manual)	0.00	0.00%
รายได้ระหว่างหน่วยงานกรณีอื่น	0.00	0.00%
รายได้อื่น		
รายได้ค่าปรับ	43,800.00	0.04%
รายได้ค่าไปรับรองแพทย์	143,490.00	0.13%
รายได้ลักษณะอื่น	14,516.00	0.01%
รายได้อื่น-วัสดุรับโอนจาก สสจ./รพศ./รพท./รพช./รพ.สต.	710,137.00	0.63%
รายได้อื่น-เงินนอกงบประมาณรับโอนจาก สสจ./รพศ./รพท./รพช./รพ.สต.	10,000,000.00	8.85%
รายได้อื่น-เงินงบประมาณงบดำเนินงานรับโอนจาก สสจ./รพศ./รพท./รพช./ รพ.สต.	3,733,236.13	3.31%
รายได้อื่น-เงินงบประมาณงบกลางรับโอนจาก สสจ./รพศ./รพท./รพช./รพ.สต.	220,893.00	0.20%
รายได้อื่น - เงินงบประมาณงบเงินกู้จากรัฐบาลรับโอนจาก สสจ./รพศ./รพช./รพ.สต.	1,340,302.32	1.19%
รายได้ค่าธรรมเนียม UC	272,020.75	0.24%

หมายเหตุประกอบงบการเงิน

เมืองปาน, รพช.

งบแสดงผลการดำเนินงาน

ณ เดือน กันยายน 2566

รายได้อื่น	16,478,395.20	14.59%
รายได้จากการดำเนินงาน	<b>112,937,605.29</b>	100.00%
รายได้	<b>112,937,605.29</b>	100.00%
ค่าใช้จ่ายดำเนินงาน		
เงินเดือนและค่าจ้าง		
เงินเดือนข้าราชการ(บริการ)	32,522,308.07	-28.80%
เงินเดือนข้าราชการ(สนับสนุน)	3,895,345.98	-3.45%
เงินประจำตำแหน่งวิชาชีพเฉพาะ(บริการ)	2,300,354.31	-2.04%
ค่าล่วงเวลา(สนับสนุน)	281,460.00	-0.25%
เงินตอบแทนพิเศษของข้าราชการผู้ได้รับเงินเดือนถึงขั้นสูงสุดของอันดับ(บริการ)	75,104.65	-0.07%
ค่าจ้างประจำ(สนับสนุน)	1,121,598.33	-0.99%
ค่าจ้างชั่วคราว(บริการ)	1,394,722.00	-1.23%
ค่าจ้างชั่วคราว(สนับสนุน)	2,705,449.00	-2.40%
ค่าจ้างพนักงานกระทรวงสาธารณสุข (บริการ)	611,022.26	-0.54%
ค่าจ้างพนักงานกระทรวงสาธารณสุข (สนับสนุน)	4,408,759.99	-3.90%
เงินค่าตอบแทนพนักงานราชการ (บริการ)	264,660.00	-0.23%
เงินค่าตอบแทนพนักงานราชการ (สนับสนุน)	440,100.00	-0.39%
เงินตอบแทนรายเดือนสำหรับข้าราชการเท่ากับอัตราเงินประจำตำแหน่ง (บริการ)	267,706.13	-0.24%
ค่าตอบแทนในการปฏิบัติงานเวรหรือผลัดปายและหรือผลัดคึกของพยาบาล	734,745.00	-0.65%
เงินเดือนและค่าจ้าง	51,023,335.72	-45.18%
ค่าใช้จ่ายบุคลากรอื่น		
เงินชดเชยสมาชิก กบข.	684,688.68	-0.61%
เงินสมทบ กบข.	1,027,033.02	-0.91%
เงินสมทบ กสจ.	33,647.40	-0.03%
เงินสมทบกองทุนประกันสังคมส่วนของนายจ้าง (เงินงบประมาณ)	24,009.00	-0.02%
เงินสมทบกองทุนประกันสังคมส่วนของนายจ้าง (เงินนอกงบประมาณ)	416,591.00	-0.37%
เงินสมทบกองทุนสำรองเลี้ยงชีพพนักงานและเจ้าหน้าที่รัฐ (เงินนอกงบประมาณ)	97,136.00	-0.09%
ค่าตอบแทนเงินเพิ่มพิเศษสำหรับผู้ปฏิบัติงานด้านการสาธารณสุข (พ.ต.ส.-เงินงบประมาณ)	1,555,115.97	-1.38%
ค่าตอบแทนเงินเพิ่มพิเศษสำหรับผู้ปฏิบัติงานด้านการสาธารณสุข (พ.ต.ส./ค.ต.ส.-เงินนอกงบประ	12,387.10	-0.01%
เงินสมทบกองทุนทดแทน-เงินนอกงบประมาณ	6,434.00	-0.01%
ค่าใช้จ่ายบุคลากรอื่น	3,857,042.17	-3.42%
เงินช่วยเหลือพนักงานและครอบครัวด้านการศึกษา		
เงินช่วยการศึกษาบุตร	127,300.00	-0.11%
เงินช่วยค่ารักษาพยาบาลประเภทผู้ป่วยนอก รพ.รัฐ สำหรับผู้มีสิทธิตามกฎหมายยกเว้นผู้รับเบี้ย	54,670.00	-0.05%
เงินช่วยเหลือพนักงานและครอบครัวด้านการศึกษา	181,970.00	-0.16%
เงินช่วยเหลือพนักงานและครอบครัวด้านการรักษาพยาบาล		
เงินช่วยค่ารักษาพยาบาลประเภทผู้ป่วยใน รพ.รัฐ สำหรับผู้มีสิทธิตามกฎหมายยกเว้นผู้รับเบี้ย	19,751.06	-0.02%
เงินช่วยเหลือพนักงานและครอบครัวด้านการรักษาพยาบาล	19,751.06	-0.02%
ค่าใช้จ่ายด้านการฝึกอบรม ภายในประเทศ		
ค่าใช้จ่ายด้านการฝึกอบรม - ในประเทศ (เงินนอกงบประมาณ)	535,464.00	-0.47%
ค่าใช้จ่ายด้านการฝึกอบรม -บุคคล ภายนอก (เงินนอกงบประมาณ)	601,680.00	-0.53%
ค่าเบี้ยเลี้ยง-ในประเทศ (เงินนอกงบประมาณ)	59,000.00	-0.05%
ค่าที่พัก-ในประเทศ (เงินนอกงบประมาณ)	97,578.22	-0.09%
ค่าใช้จ่ายด้านการฝึกอบรม ภายในประเทศ	1,293,722.22	-1.15%

หมายเหตุประกอบงบการเงิน

เมืองปาน, รพช.

งบแสดงผลการดำเนินงาน

ณ เดือน กันยายน 2566

ค่าใช้จ่ายด้านการฝึกอบรมบุคคลภายนอก		
ค่าใช้จ่ายด้านการฝึกอบรม -บุคคล ภายนอก (เงินงบประมาณ)	13,400.00	-0.01%
ค่าใช้จ่ายด้านการฝึกอบรมบุคคลภายนอก	13,400.00	-0.01%
ค่าใช้จ่ายเดินทาง ภายในประเทศ		
ค่าใช้จ่ายเดินทางอื่น -ในประเทศ (เงินนอกงบประมาณ)	91,298.00	-0.08%
ค่าใช้จ่ายเดินทาง ภายในประเทศ	91,298.00	-0.08%
ค่าวัสดุ ค่าซ่อมแซมและบำรุงรักษา		
วัสดุสำนักงานใช้ไป	219,550.00	-0.19%
วัสดุยานพาหนะและขนส่งใช้ไป	37,600.00	-0.03%
วัสดุไฟฟ้าและวิทยุใช้ไป	38,588.00	-0.03%
วัสดุคอมพิวเตอร์ใช้ไป	102,880.00	-0.09%
วัสดุงานบ้านงานครัวใช้ไป	311,709.70	-0.28%
วัสดุก่อสร้างใช้ไป	37,346.00	-0.03%
วัสดุอื่นใช้ไป	3,150.00	0.00%
ค่าซ่อมแซมอาคารและสิ่งปลูกสร้าง	588,535.00	-0.52%
ค่าซ่อมแซมครุภัณฑ์สำนักงาน	19,090.00	-0.02%
ค่าซ่อมแซมครุภัณฑ์ยานพาหนะและขนส่ง	209,678.48	-0.19%
ค่าซ่อมแซมครุภัณฑ์วิทยาศาสตร์และการแพทย์	122,990.00	-0.11%
ค่าซ่อมแซมครุภัณฑ์คอมพิวเตอร์	10,850.00	-0.01%
ค่าซ่อมแซมครุภัณฑ์อื่น	48,861.50	-0.04%
ค่าจ้างเหมาบำรุงรักษาเครื่องปรับอากาศ	29,740.00	-0.03%
ค่าเชื้อเพลิง	620,384.49	-0.55%
ค่าวัสดุ ค่าซ่อมแซมและบำรุงรักษา	2,400,953.17	-2.13%
ค่าจ้างเหมาบริการ		
ค่าจ้างเหมาทำความสะอาด	671,608.92	-0.59%
ค่าจ้างเหมาประกอบอาหารผู้ป่วย	560,244.00	-0.50%
ค่าจ้างเหมาดูแลความปลอดภัย	394,980.00	-0.35%
ค่าจ้างเหมากำจัดขยะติดเชื้อ	126,216.00	-0.11%
ค่าจ้างเหมาบริการทางการแพทย์	19,550.00	-0.02%
ค่าจ้างเหมาบริการอื่น(สนับสนุน)	1,517,649.73	-1.34%
ค่าจ้างตรวจทางห้องปฏิบัติการ (Lab)	3,204,022.79	-2.84%
ค่าจ้างตรวจเอ็กซเรย์ (X-Ray)	466,510.00	-0.41%
ค่าจ้างเหมาบริการ	6,960,781.44	-6.16%
ค่าธรรมเนียมธนาคาร		
ค่าธรรมเนียมธนาคาร	42.00	0.00%
ค่าธรรมเนียมธนาคาร	42.00	0.00%
ค่าสาธารณูปโภค		
ค่าไฟฟ้า	2,104,628.26	-1.86%
ค่าน้ำประปาและน้ำบาดาล	693.36	0.00%
ค่าโทรศัพท์	78,207.49	-0.07%
ค่าบริการสื่อสารและโทรคมนาคม	161,645.91	-0.14%
ค่าไปรษณีย์และขนส่ง	37,929.00	-0.03%
ค่าสาธารณูปโภค	2,383,104.02	-2.11%
ค่าใช้จ่ายอื่น ๆ		
ค่าเบี้ยประกันภัย	125,081.55	-0.11%



## หมายเหตุประกอบงบการเงิน

### เมืองปาน, รพช.

#### งบแสดงผลการดำเนินงาน

ณ เดือน กันยายน 2566

ค่าใช้จ่ายอื่น ๆ	125,081.55	-0.11%
ต้นทุนบริการ		
ยาใช้ไป	8,432,054.83	-7.47%
วัสดุเภสัชกรรมใช้ไป	181,661.25	-0.16%
วัสดุทางการแพทย์ทั่วไปใช้ไป	2,322,879.15	-2.06%
วัสดุวิทยาศาสตร์และการแพทย์ใช้ไป	1,317,570.54	-1.17%
วัสดุบริโภคใช้ไป	3,600.00	0.00%
วัสดุทันตกรรมใช้ไป	176,037.89	-0.16%
ต้นทุนบริการ	12,433,803.66	-11.01%
ค่าครุภัณฑ์มูลค่าต่ำกว่าเกณฑ์		
ค่าครุภัณฑ์มูลค่าต่ำกว่าเกณฑ์/ค่าจัดหาสินทรัพย์มูลค่าต่ำกว่าเกณฑ์	661,390.00	-0.59%
ค่าครุภัณฑ์มูลค่าต่ำกว่าเกณฑ์	661,390.00	-0.59%
ค่าใช้จ่ายจากการดำเนินงานอื่น		
ค่าใช้จ่ายตามโครงการ (เงินนอกงบประมาณ)	82,900.00	-0.07%
ค่ารักษาตามจ่าย UC ในสังกัด สป. สธ.	11,540,748.60	-10.22%
ค่ารักษาตามจ่าย UC นอกสังกัด สป. สธ.	265,283.75	-0.23%
ค่ารักษาตามจ่ายคนต่างด้าวและแรงงานต่างด้าว	18,439.60	-0.02%
ค่าใช้จ่ายจากการดำเนินงานอื่น	11,907,371.95	-10.54%
ค่าเช่าสิ่งหาริมทรัพย์		
ค่าเช่าเบ็ดเตล็ด	53,790.33	-0.05%
ค่าเช่าสิ่งหาริมทรัพย์	53,790.33	-0.05%
ค่าตอบแทน		
ค่าตอบแทนเงินเพิ่มพิเศษแพทย์ไม่ทำเวชปฏิบัติฯ (บริการ)	770,000.00	-0.68%
ค่าตอบแทนเงินเพิ่มพิเศษทันตแพทย์ไม่ทำเวชปฏิบัติฯ (บริการ)	100,000.00	-0.09%
ค่าตอบแทนเงินเพิ่มเภสัชกรไม่ทำเวชปฏิบัติฯ (บริการ)	230,780.00	-0.20%
ค่าตอบแทนในการปฏิบัติงานของเจ้าหน้าที่ (บริการ)	3,481,208.74	-3.08%
ค่าตอบแทนในการปฏิบัติงานของเจ้าหน้าที่ (สนับสนุน)	451,355.00	-0.40%
ค่าตอบแทนการปฏิบัติงานชั้นสูตรพลีกศพ (เงินงบประมาณ)	21,150.00	-0.02%
ค่าตอบแทนการปฏิบัติงานชั้นสูตรพลีกศพ (เงินนอกงบประมาณ)	9,900.00	-0.01%
ค่าตอบแทนปฏิบัติงานแพทย์สาขาส่งเสริมพิเศษ	60,000.00	-0.05%
ค่าตอบแทนปฏิบัติงานส่งเสริมสุขภาพและเวชปฏิบัติครอบครัว	152,400.00	-0.13%
ค่าตอบแทนการปฏิบัติงานในลักษณะค่าเบี่ยเลี้ยงหมาจ่าย (บริการ) - เงินงบประมาณ	1,888,061.00	-1.67%
ค่าตอบแทนการปฏิบัติงานในลักษณะค่าเบี่ยเลี้ยงหมาจ่าย (บริการ) - เงินนอกงบประมาณ	2,951,200.00	-2.61%
ค่าตอบแทนการปฏิบัติงานในลักษณะค่าเบี่ยเลี้ยงหมาจ่าย (สนับสนุน) - เงินนอกงบประมาณ	562,200.00	-0.50%
ค่าตอบแทนตามผลการปฏิบัติงาน (สนับสนุน) - เงินนอกงบประมาณ	2,400.00	0.00%
ค่าตอบแทน	10,680,654.74	-9.46%
ค่าเสื่อมราคาและค่าตัดจำหน่าย		
ค่าเสื่อมราคา - อาคารเพื่อการพักอาศัย	561,913.76	-0.50%
ค่าเสื่อมราคา - อาคารสำนักงาน	428,656.00	-0.38%
ค่าเสื่อมราคา - อาคารเพื่อประโยชน์อื่น	511,613.50	-0.45%
ค่าเสื่อมราคา-ครุภัณฑ์วิทยาศาสตร์ และการแพทย์	37,600.00	-0.03%
ค่าเสื่อมราคาและค่าตัดจำหน่าย	1,539,783.26	-1.36%
ค่าเสื่อมราคา - อาคารและสิ่งปลูกสร้าง Interface		
ค่าเสื่อมราคาอาคารเพื่อพักอาศัย - Interface	106,968.00	-0.09%
ค่าเสื่อมราคาอาคารสำนักงาน- Interface	52,540.00	-0.05%

หมายเหตุประกอบงบการเงิน

เมืองปาน, รพช.

งบแสดงผลการดำเนินงาน

ณ เดือน กันยายน 2566

ค่าเสื่อมราคาอาคารเพื่อประโยชน์อื่น- Interface	150,000.59	-0.13%	
ค่าเสื่อมราคาครุภัณฑ์สำนักงาน- Interface	83,729.57	-0.07%	
ค่าเสื่อมราคาครุภัณฑ์ยานพาหนะและขนส่ง-Interface	696,176.67	-0.62%	
ค่าเสื่อมราคาครุภัณฑ์ไฟฟ้าและวิทยุ - Interface	137,200.90	-0.12%	
ค่าเสื่อมราคาครุภัณฑ์โฆษณาและเผยแพร่ - Interface	29,328.00	-0.03%	
ค่าเสื่อมราคาครุภัณฑ์การเกษตร- Interface	15,782.50	-0.01%	
ค่าเสื่อมราคาครุภัณฑ์วิทยาศาสตร์และการแพทย์ -Interface	1,385,891.99	-1.23%	
ค่าเสื่อมราคาอุปกรณ์คอมพิวเตอร์ - Interface	190,280.95	-0.17%	
ค่าเสื่อมราคาครุภัณฑ์งานบ้านงานครัว -Interface	248,108.51	-0.22%	
ค่าเสื่อมราคาครุภัณฑ์อื่น - Interface	124,744.00	-0.11%	
ค่าเสื่อมราคา - อาคารและสิ่งปลูกสร้าง Interface	3,220,751.68	-2.85%	
ค่าใช้จ่ายเงินอุดหนุน - เพื่อการดำเนินงาน			
บัญชีค่าใช้จ่ายช่วยเหลือตามมาตรการของรัฐ (งบกลาง โควิด)	1,348,052.32	-1.19%	
ค่าใช้จ่ายเงินอุดหนุน - เพื่อการดำเนินงาน	1,348,052.32	-1.19%	
หนี้สูญและหนี้สงสัยจะสูญ			
หนี้สงสัยจะสูญ-ลูกหนี้ค่ารักษา-ชำระเงิน OP	1,090.88	0.00%	
หนี้สงสัยจะสูญ-ลูกหนี้ค่ารักษา UC-OP นอก CUP (ในจังหวัด)	2,275.39	0.00%	
หนี้สูญและหนี้สงสัยจะสูญ	3,366.27	0.00%	
ค่าใช้จ่ายดำเนินงาน	110,199,445.56	-97.58%	
ค่าใช้จ่ายที่ไม่เกิดจากการดำเนินงาน			
ค่าจำหน่ายจากการขายทรัพย์สิน			
ค่าจำหน่าย-ครุภัณฑ์สำนักงาน	(นางสาวกนกวรรณ นุชแก้วฟ้า)		
ค่าจำหน่าย-ครุภัณฑ์ไฟฟ้าและวิทยุ	นักวิชาการเงินและบัญชี	1.00	0.00%
ค่าจำหน่าย-ครุภัณฑ์โฆษณาและเผยแพร่		1.00	0.00%
ค่าจำหน่าย-ครุภัณฑ์การเกษตร		4.00	0.00%
ค่าจำหน่าย-ครุภัณฑ์วิทยาศาสตร์และการแพทย์		1.00	0.00%
ค่าจำหน่าย-อุปกรณ์คอมพิวเตอร์	(นางสาวศิริรัตน์ ไฉยาบุตร)	5.00	0.00%
ค่าจำหน่าย-ครุภัณฑ์งานบ้านงานครัว	เจ้าพนักงานการเงินและบัญชีชำนาญงาน	27.00	0.00%
ค่าจำหน่าย - ครุภัณฑ์ Interface		1.00	0.00%
ค่าจำหน่ายจากการขายทรัพย์สิน		65.00	0.00%
ค่าใช้จ่ายที่ไม่เกิดจากการดำเนินงาน		105.00	0.00%
ขาดทุนจากรายการพิเศษ		105.00	0.00%
ค่าใช้จ่ายอื่น	(นางภัทรพร บิลาผล)		
ค่าสวัสดิการสังคม-อื่น	นักจัดการงานทั่วไปปฏิบัติการ		
ค่าใช้จ่ายอื่น-เงินนอกงบประมาณโอนไป สสจ./รพศ./รพท./รพช./รพ.สต.		23,123.00	-0.02%
ค่าใช้จ่ายอื่น		1,903,500.00	-1.69%
ขาดทุนจากรายการพิเศษ		1,926,623.00	-1.71%
ค่าใช้จ่าย	(นายสิทธิกร สาริวัต)	1,926,623.00	-1.71%
รายได้ / ค่าใช้จ่าย	ผู้อำนวยการโรงพยาบาลอง	112,126,173.56	-99.28%
	รักษาการในตำแหน่งผู้อำนวยการโรงพยาบาลเมืองปาน	811,431.73	0.72%
		<u>811,431.73</u>	0.72%